

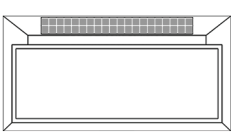
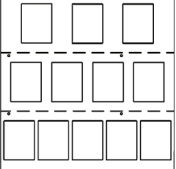

לקוח נכבד
תודה שרכשת מוצר זה מחברת סאינט
נא הקפד על הוראות ההתקנה.

גוף תאורה דקורטיבי סולארי להתקנת קיר ללא צורך בנקודת חשמל!
כולל חיישן פוטואלקטרי (פוטוצל). מאפשר הדלקה אוטומטית בלילה וכיבוי ביום.
גוף התאורה SOLAR ADD זה נשלט על ידי מעגל חכם, המופעל אוטומטית בתחילת כל לילה לפי הפיחוט מטה (לאחר טעינה מלאה בלבד):
בדורות 6 השעות הראשונות היא 100%, ואז 70% עד עלות השחר.

לגוף זה ניתן להזמין בנפרד מדבקת שם-כתובת-מספר
(דף אחרון להוראות הזמנת מדבקות)
לפני ההתקנה, נא קרא בעיון רב את הוראות האזהרה וההתקנה.

תוכן האריזה

חשוב: אנא בדוק שוב את התוכן לפני השלכת החבילה כדי למנוע אובדן חלקים הדרושים להרכבה.

 <p>x1 טבלה</p>	 <p>x1 תבנית</p>	 <p>x1 ערכת תלייה</p>	<p>3 x מדבקות מספרים</p> <p>12 34 56 78 90</p>
---	--	--	---

הוראות התקנה

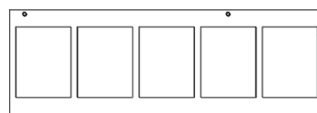
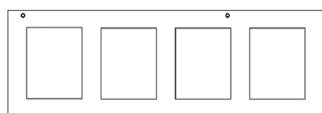
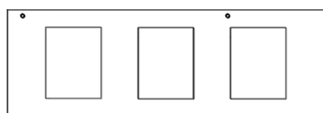
יתרון חשוב:

- גוף זה תוכנן כאשר מיקום חורי ההתקנה במסגרת החיצונית ולא מתוך הגוף לשמירה על אטימות מקסימלית.
גוף זה תוכנן לצורכי התקנה ללא פתיחת הגוף, אין לחבר כבל הזמנה לחשמל - מקור אנרגיה נוצר מתוך קרינת קרני השמש אל הפאנל הסולארי שממוקם על גבי הגוף, הישר אל חיי סוללת הליתיום הנמצאת בתוך הגוף.
אידיאלי להתקנה בחזיתות בתים ועוד.
1. מצא מקום ייעודי להתקנה אשר חשוף רוב היום לקרני השמש. במידה והגוף לא ייחשף לקרני השמש לפחות למשך 5-6 שעות רצופות - רמת הסוללה איננה תתמלא במלואה והגוף אינו יוכל לספק מספיק שעות עבודה.
 2. לאחר שנמצא המקום הייעודי להתקנה, יש לסמן את חורי ההתקנה על הקיר. המרחק בין שני חורי ההתקנה הינם 178 מ"מ.
 3. לאחר סימון החורים - יש לקדוח בקיר, להתקין דיבלים שמצורפים באריזה, ולאחר מכן להבריג את הברגים המצורפים באריזה אל תוך הדיבלים. את הברגים יש להבריג כך שיישאר מעט אורך מהברג כלפי חוץ הקיר, בכדי לקבע את הגוף אל הברגים.
 4. לפני קיבוע הגוף אל הברגים, יש להפעילו ע"י כפתור ההפעלה והכיבוי המוצב מאחור (כפתור מוגן מיס). ניתן לבדוק האם עובד או לא ע"י כיסוי הפאנל הסולארי, דבר זה מדמה מצב שבו ישנו חושך. יש להסתייר לגמרי את הפאנל - לאחר ההסתיירה - הגוף אמור להידלק.
 5. במידה והגוף נדלק לאחר הבדיקה - חזק את הגוף אל הקיר באמצעות ברגים.


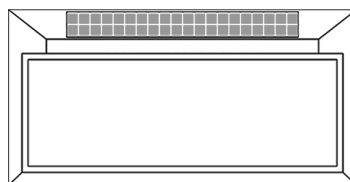
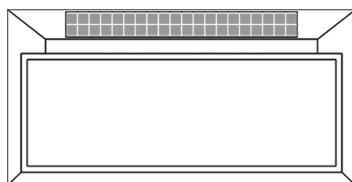
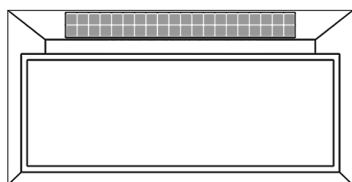
הדבקת מדבקות מצורפות באריזה

1. בתוך האריזה מצורפים 3 תבניות הדבקה, בחר את התבנית הנכונה בהתבסס על כמות המספרים שברצונך להדביק והמשך לפי ההוראות מטה.
2. יש לנקות את משטח ההארה לפני הדבקת המדבקות.
3. הנח את התבנית שבחרת על משטח ההארה הלבן, הסר את נייר המספרים מהגב של המדבקות והדבק את המדבקות בהתאם לתבנית ההדבקה הרלוונטית.
4. לאחר ההדבקה, יש ללחוץ על המדבקות עצמן כדי שיידבקו כמו שצריך. יש להימנע מקימוטים \ בועות אוויר. דבר זה יגרם בהמשך להתקלפות המדבקות לאחר זמן ממושך תחת השמש\גשם. כמו כן, יש לתת למדבקות מספר שעות באזור יבש ומוצל, לפני התקנת הגוף בחוץ.

1 2 3 1 2 3 3 S1233 → שלב 1- בחירת מספר



→ שלב 2- בחירת תבנית



תבנית שימוש ל-3

תבנית שימוש ל-4

תבנית שימוש ל-5

שלב 3- סיום

SOLAR ADD לגוף תאורה מדבקה

ניתן לבצע הזמנה הכוללת כיתוב אישי בהתאם לבחירת הלקוח מחברתנו לפי הפרטים הרשומים מטה:

לגוף סולארי זה יש שתי אופציות לבחירת המדבקה:
 אופציה 1- הינה אופציה לכיתוב בשורה אחת בלבד.
 אופציה 2- הינה אופציה לכיתוב בשתי שורות.

OM-LABELSLR-2LINE

אופציה-2



OM-LABELSLR-1LINE

אופציה-1



דוגמה להמחשה בלבד

לקוח יקר
 נא מלא את הפרטים בטבלה
 בכתב קריא וברור ושלח אלינו להדפסה.

	מספר אופציה נבחרת/מק"ט
	שורה ראשונה להדפסה
	שורה שנייה להדפסה

תודה שקניתם עוד אחד ממוצרי האיכות של חברת סיינט!

תעודת אחריות סיינט

שם המוצר: _____, תיאור המוצר: _____,
 שם הדגם: _____, שנת ייצור: _____, מועד רכישת המוצר: _____.

תחנות שירות

קראזמן גדעון ובניו שטמפפר 45 פתח תקווה, 03-047845
 חונן גלעד יזמות- רחוב אגריפס 19 ירושלים, 02-6247262
 חשמל ברקוביץ בית אשל 30 באר שבע, 08-6274426
 בורג המפרץ חלוצי התעשייה 3 חיפה, 04-8817000

אנו סיינט לקת בע"מ ("להלן: "היבואן"), ח.פ. 513324160 מפארק שח"ק- שקד, ד.ג. מנשה, ת.ד. 240, מיקוד: 37862. טל: 04-6350680, פקס: 04-6350670, אחראים בזאת כלפי רוכש מוצר וכל נעבר בדין שלו (להלן: "הצרכן") לתקינות המוצר, מבחינת ליקויים כלשהם בעבודה ו/או בחומרים, בתנאי שנעשה במוצר שימוש נכון וסביר ובכפוף לתנאים הבאים:

- 1- אחריות למוצר לתקופה בת 12 חודשים ("להלן: "תקופת האחריות") שתחילתה במועד רכישת המוצר או עם סיום התקנת המוצר בבית הצרכן או הדרכת הצרכן בתפעול המוצר (ככל שההתקנה/ ההדרכה נדרשים ע"י היבואן כתנאי להפעלת המוצר), לפי המאוחר ובלבד שעד למועד התקנת המוצר לא עשה הצרכן שימוש במוצר והמוצר נשמר בתנאים ראיים העונים על דרישות היבואן. אחריות כמפורט בתעודה זו תחול אף על התקנת המוצר, אם המוצר הותקן על ידיו/או מטעם היבואן ע"פ דרישת היבואן כתנאי להפעלת המוצר).
- 2- האחריות בהתאם לתעודת אחריות זו תקפה רק למוצרים שיובאו לישראל ע"י היבואן ושוקו על ידו.
- 3- היבואן מתחייב לתקן כל קלקול שהתגלה במוצר במהלך תקופת האחריות וזאת ללא תמורה. כמו כן, מתחייב היבואן להחליף, במידה שיידרש, את המוצר או כל חלק ממנו, ללא תמורה. ככל של צורך התיקון תידרש החלפת חלקים, מתחייב היבואן לספק חלקים מקוריים וחדשים. לא תוקן המוצר כאמור לעיל - היבואן יספק לצרכן מוצר חדש זהה או מסוג ואיכות דומים ושוי ערך או ישיב לצרכן את התמורה ששילם בעד המוצר, לפי בחירת היבואן. תיקון כאמור יבוצע בתוך 7 ימים מהיום שבו נמסר המוצר לתחנת השירות ו/או לחנות ממנה נרכש.
- 4- לאחר תיקון המוצר מתחייב היבואן להמציא לצרכן פירוט אודות מהות התיקון ואודות החלקים שהוחלפו (ככל שהוחלפו חלקים).
- 5- הכיח היבואן כי מקור הקלקול בנזק מנוון, יא היבואן פטור מחיוביו על פי סעיף זה ויחול לסרב לתקן את המוצר ו/או לדרוש תשלום בעד התיקון.
- 6- היבואן יספק, על פי דרישת הצרכן, חלקי חילוף לשם תיקון המוצר, עד תום תקופת האחריות שנקבעה למוצר ובמוצרים שעלוותם מעל 300 ₪ יספק היבואן, על פי דרישת הצרכן, חלקי חילוף לשם תיקון המוצר עד תום שנה לאחר תום תקופת האחריות שנקבעה למוצר.
- 7- תעודת זו אחריות ותנאיה תקפים למוצר ולכל מוצר שהובא במקומו ואין בהחלפת מוצר ו/או חלק ממנו משום הארכת תקופת האחריות המקורית שכאמור החלה במועד מסירת המוצר המקורי לצרכן. כמו כן, אין האחריות חלה על אביזרים נלווים למוצר שלא נמכרו לצרכן על ידי היבואן.
- 8- חיובי היבואן מתחילים עם מסירת הטובין בפועל לצרכן.
- 9- על הוראות תעודת אחריות זו יחולו באופן בלעדי חוקי מדינת ישראל והם יחולו בשטחי מדינת ישראל (למעט הרשות הפלסטינית).
- 10- תיקון קלקול במוצר בתקופת האחריות יחזיר את המוצר למצב שבו היה אלמלא הקלקול, לרבות החלפת חלקים בחלקים מקוריים וחדשים. ככל שהתיקון לא אפשרי בתנאי סעיף זה, יספק היבואן לצרכן מוצר חדש, זהה או מסוג ואיכות דומה ושווה ערך, או ישיב לו את התמורה ששילם בעד המוצר- וזאת לשיקול דעת הבלעדי של היבואן.
- 11- יבואן יתקן מוצר מתום שבוע ימים מהיום שבו נקרא לעשות כן או מתום עשרה ימים מהיום שבו נמסר המוצר לתחנת השירות, לפי העניין. נמסר המוצר לנקודת מכירה - במקרה בו אין תחנת שירות בקרבת מקום (במרחק שאינו עולה על 15 ק"מ), ימלא היבואן את חובתו לתקן את המוצר לא יאחר מתום שבועיים מהיום שבו נמסר המוצר. המוצרים יובאו לתחנות השירות לשם תיקונם. לא ניתן להוביל באופן סביר את המוצר לתחנות השירות, מפאת גודלו, משקלו או נפחו או מחמת חיתו מחובר דרך קבע, יתקנם היבואן במענו של הצרכן ואם נדרשה מעבדה לשם ביצוע התיקון, יעביר היצרן את המוצר למעבדה יחזיר למענו של הצרכן, בלא תמורה.
- 12- על אף האמור לעיל, רשאי היבואן לדרוש תמורה בעד תיקון שביצע במוצר לפי דרישת הצרכן, או בעד הובלתו או החלפתו, לפי העניין, אם הכיח, לפני ביצוע התיקון, שהקלקול בו נובע כתוצאה מאת הסיבות שלהלן:
 (א) כוח עליון שהתרחש במועד מאוחר ממועד מסירת המוצר לצרכן
 (ב) זדון או רשלנות של הצרכן, לרבות שימוש במוצר בניגוד להוראות השימוש ובלבד שהוראות השימוש סבירות בנסיבות העניין, והכל בכפוף להוראות כל דין; יבואן, בנסיבות שאינן נובעות מהפרת
 (ג) תיקון שנעשה במוצר בידי מי שלא הורשה לכך מטעם היבואן, בנסיבות שאינן נובעות מהפרת חיובי היבואן לפי כתב אחריות זה.
- 13- על הוראות תעודת אחריות זו יחולו באופן בלעדי חוקי מדינת ישראל והם יחולו בשטחי מדינת ישראל (למעט הרשות הפלסטינית)